

Организация предметно-пространственной среды в коррекционной работе педагога-дефектолога с детьми с ментальными нарушениями



Подколзина Людмила
Григорьевна, канд. психол. наук, психолог-дефектолог,
доцент кафедры Прикладной педагогики и логопедии
Санкт-Петербургский государственный институт
психологии и социальной работы

Цитата дня

- «Ребенок, как человек, начинает свое развитие в процессе общения с материальной действительностью. В процессе развития он встречается с уже готовыми, исторически сложившимися условиями, которые и определяют его бытие, как общественного существа».

Л.С. Выготский

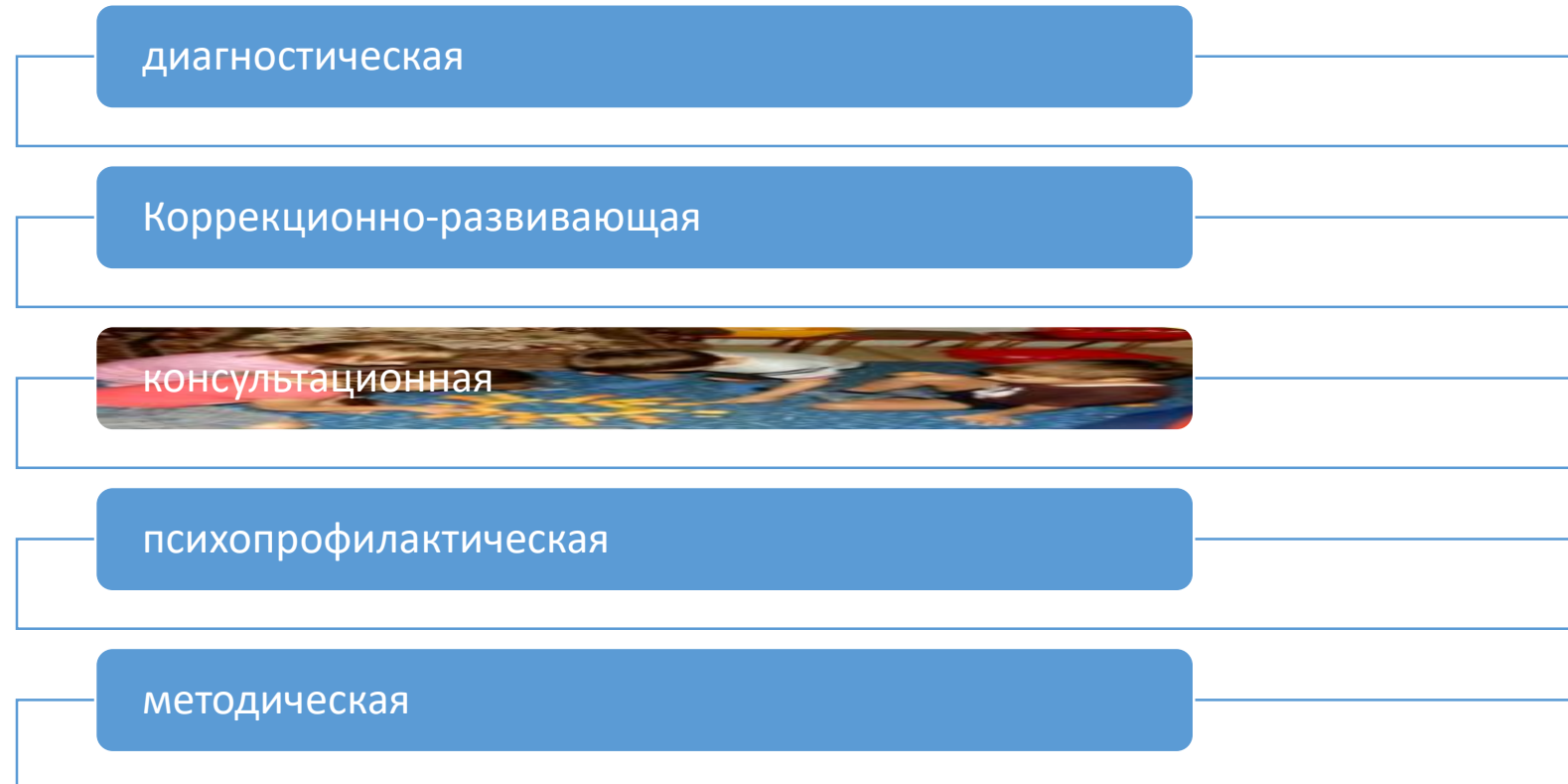
Условия организации успешного обучения и воспитания детей с ограниченными возможностями здоровья



Требования к предметно-пространственной среде



Кабинет психолога-дефектолога как зеркало реализации направлений деятельности:



Наследие Фридриха Фребеля: от объемных форм к абстрактному



Межполушарные доски представляют собой механический тренажер в виде плоскости с нанесенным рисунком-лабиринтом. Цель использования тренажера – задействовать оба полушария мозга. Для этого ребенку дается несколько разных заданий:


Тренажеры



Задания

- одной рукой обвести узор по часовой стрелке, второй рукой – против;
- обвести узор синхронно обеими руками сначала по часовой стрелке, а затем – против;
- обвести узор как в первом варианте, но одновременно.
-

Тактильно-развивающие панели для детей



ВИДЫ панелей

тактильные

акустические



Сенсорная зона

Главная задача сенсорной зоны пробудить чувства ребенка, дать ему заряд энергии, обучить его и способствовать развитию. Нахождение в среде, создаваемой в сенсорных комнатах не только помогает расслабиться, но и дает тонизирующий и стимулирующий эффекты.



Методическое и дидактическое обеспечение:



Рабочий лист как современный инструмент коррекции и развития

Что же это такое?

- ✓ Это система заданий по определённой теме, разработанная с целью обучения детей.
- ✓ Рабочий лист позволяет работать с информацией разных видов;
- ✓ В рабочем листе подбираются упражнения разных видов, направленные на многократное повторение правил;
- ✓ Рабочий лист дополняет и иллюстрирует материал урока;
- ✓ Он имеет свободную структуру;
- ✓ С помощью рабочего листа рефлексия может проводиться как по всему уроку, так и по отдельному этапу.

Работу с рабочим листом можно организовать на любом этапе урока!

Рабочий лист: функции и типы



для педагога

- структурирование информации
- замена тех. карте
- замена копилке идей
- материалы для урока, ДЗ

на один урок

- погрузить в тему
- заинтересовать
- отработать простой алгоритм

погружение в тему

- комплект, где всё "по косточкам"
- задания разного уровня сложности и формата

ЦЕЛЬ

АКТИВНОСТЬ УЧЕНИКА

ЗАДАНИЕ

КОМПОЗИЦИЯ И ДИЗАЙН

КОНСТРУКТОР РАБОЧЕГО ЛИСТА

6 простых, но важных шагов

1

Зачем этот лист?

2

Как этот лист поможет ребенку?

3

Какие задания помогут достичь цели?

4

Какие фишки можно добавить?

5

В каком порядке я расположу задания?

6

Как можно упростить восприятие через дизайн?



Тема **Наши домашние питомцы**
Цель **узнать новую информацию о кошках,
написать письмо другу**

Имя _____
класс _____

Расскажи что ты знаешь о кошках? Прочитай

ПОДЧЕРКНИ, ЧТО НОВОГО УЗНАЛ

1. Кошки не способны чувствовать вкус сладкого.
2. Дверь для домашних кошек изобрел выдающийся ученый Исаак Ньютон.
3. Коты чаще всего левши, а кошки – правши.
4. Хозяева котов на 17% чаще являются обладателями ученой степени.
5. Многих умиляет, когда об их ноги трутся кошки, хотя на самом деле животные просто помечают так свою территорию.
6. Мозг кошек во многом похож на человеческий – за эмоции отвечают те же участки.
7. Кошки снижают риск инфарктов и инсультов у своих владельцев примерно на треть.
8. Подавляющее большинство хозяев кошек (95%) разговаривает со своими питомцами.



Напиши письмо

ПОЧЕМУ МОЖНО ЗАВЕСТИ КОШКУ?

Образцы рабочих листов



Имя: _____ Дата: _____

Найди Антонимы

Найди слова-антонимы. Раскрась пары антонимов одинаковыми цветами.


Антонимы - слова, противоположные по значению.
лентяй - труженик

восход		вред
ночь		веселье
свет	правда	тьма
польза	зло	закат
грязь	грусть	день
		ложь
		чистота
		добро

The worksheet is decorated with a dotted border and various illustrations: a house, a hot air balloon, a rabbit, a cat, a cloud, and a rain cloud.

Коррекционное пространство для форум-театра

**ФОРУМ-ТЕАТР –
это созерцание самих себя.** Августо Боаль



Метод «Форум-театр» Задачи:



БЛАГОДАРИМ ЗА ВНИМАНИЕ!

