

Инструкция для прохождения Вступительных испытаний для поступающих в «Санкт-Петербургский государственный институт психологии и социальной работы»

Вступительные испытания в СПбГИПСР (далее – ВИ) проводятся в дистанционном формате с использованием Автоматизированной системы электронного тестирования и системы прокторинга (механизмом контроля за честным выполнением тестов и экзаменов) «Экзамус».

Для прохождения ВИ в дистанционном режиме экзаменующийся должен иметь собственный персональный компьютер или ноутбук. Использование планшетов, смартфонов и аналогичной техники не допускается.

ВИ представляет собой тест из 25 вопросов закрытого типа различной категории сложности. Время, отведенное для ответов поступающим на вопросы теста, составляет 30 минут без учета времени для настройки компьютерной техники. Вес каждого вопроса равен четырём баллам. Максимальное количество баллов – 100.

Тестирование осуществляется посредством уникального для каждого поступающего набора (случайной выборки) вопросов различной категории сложности.

1. Требования к ПК пользователя

- 1.** Стационарный компьютер или ноутбук (мобильные устройства не поддерживаются);
- 2.** Операционная система Windows (версии 7, 8, 8.1, 10) или Mac OS X Yosemite 10.10 и выше;
- 3.** Оперативная память: 3 Гб и более;
- 4.** Интернет-браузер: – Google Chrome последней на момент сдачи экзамена версии: (для установки браузера используйте ссылку <https://www.google.com/chrome/>, для проверки и обновления версии браузера используйте ссылку <chrome://help/>, при переходе можно увидеть номер версии своего браузера и кнопку для обновления, если они доступны);
- 5.** Свободное место на жестком диске 500 Мб;
- 6.** Наличие постоянного интернет-соединения со скоростью передачи данных от пользователя не ниже 5 Мбит/сек.;

7. Разрешена передача данных по сетевым портам: 80 TCP, 443 TCP, 3478 TCP/UDP (уточнить этот вопрос у провайдера/открыть панель управления - система и безопасность - брандмауэр защитника Windows – дополнительные параметры. Убедитесь, что нет ограничений на входящее и исходящее соединение);
8. Наличие исправной и включенной фронтальной веб-камеры с разрешением не менее 640x480 px (включая встроенные в ноутбуки);
9. Наличие исправного и включенного микрофона (включая встроенные в ноутбуки).

Если компьютер сдающего ВИ не соответствует этим требованиям или не проходит проверку «Настройка компьютера», то прохождение ВИ с прокторингом не может быть выполнено и сдающему ВИ по решению ответственного секретаря приемной комиссии назначается другая дата и время сдачи ВИ.

2. Алгоритм подготовки рабочего места перед прохождением ВИ

1. Обеспечьте хорошую освещенность в комнате;
2. Проверьте, что камера и микрофон включены, а объектив камеры не закрыт заглушкой;
3. Включите ноутбук в сеть (питание от батареи иногда снижает производительность устройства);
4. Произведите очистку кэша браузера;
5. С помощью Диспетчера задач (Ctrl+Shift+Esc) отключите ненужные и работающие в фоне программы, а также программы, которые задействуют камеру и микрофон (вкладка «Процессы»);
6. Отключите фильтрацию сетевого трафика антивирусом.

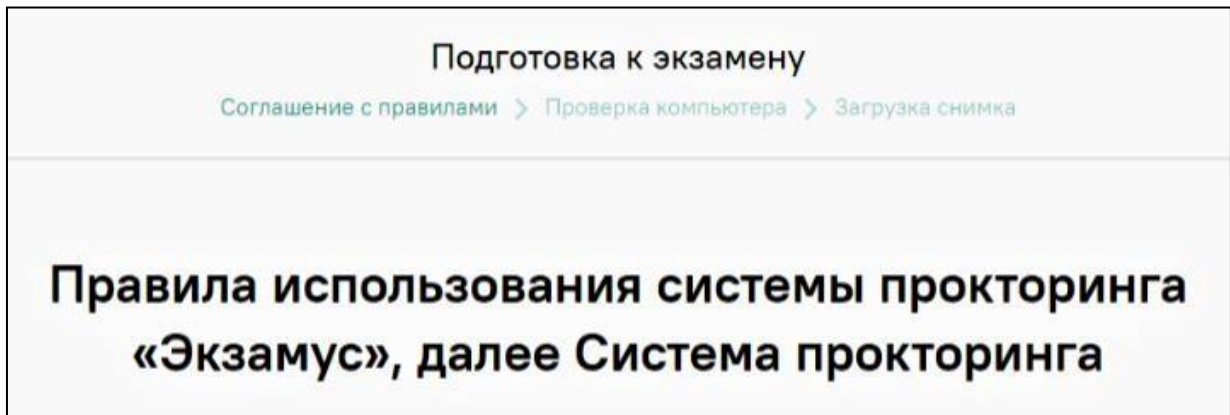
3. Подготовка к прохождению Вступительного испытания

Для прохождения тестирования необходимо открыть высланную в электронном письме ссылку в браузере Google Chrome.

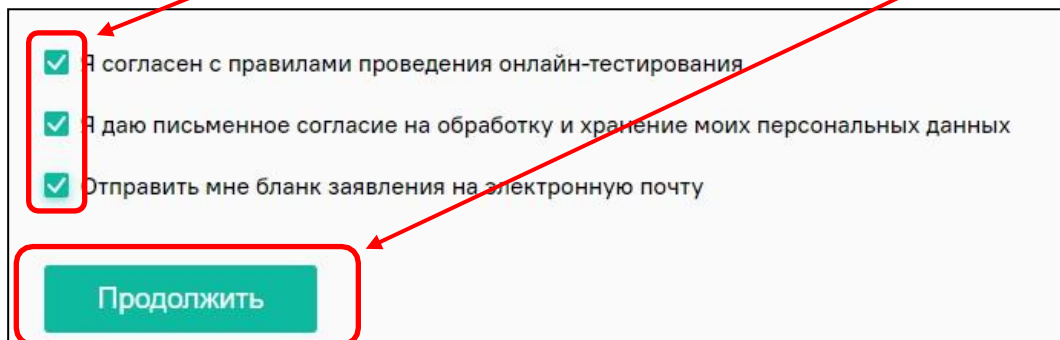
Ссылка на тестирование действует в строго обозначенное в письме время.

Прохождение тестирования в другое время невозможно.

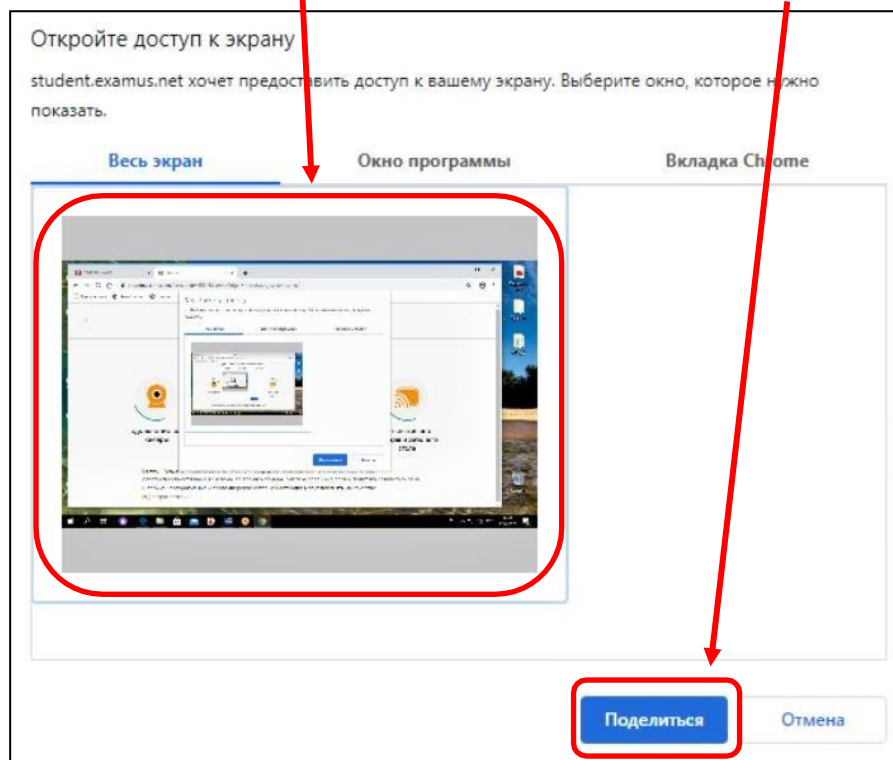
- 1) При открытии ссылки в обозначенное время открывается страница системы прокторинга «Экзакус».



- 2) После ознакомления с Правилами использования системы необходимо проставить «галочки согласия» и нажать на кнопку «Продолжить»

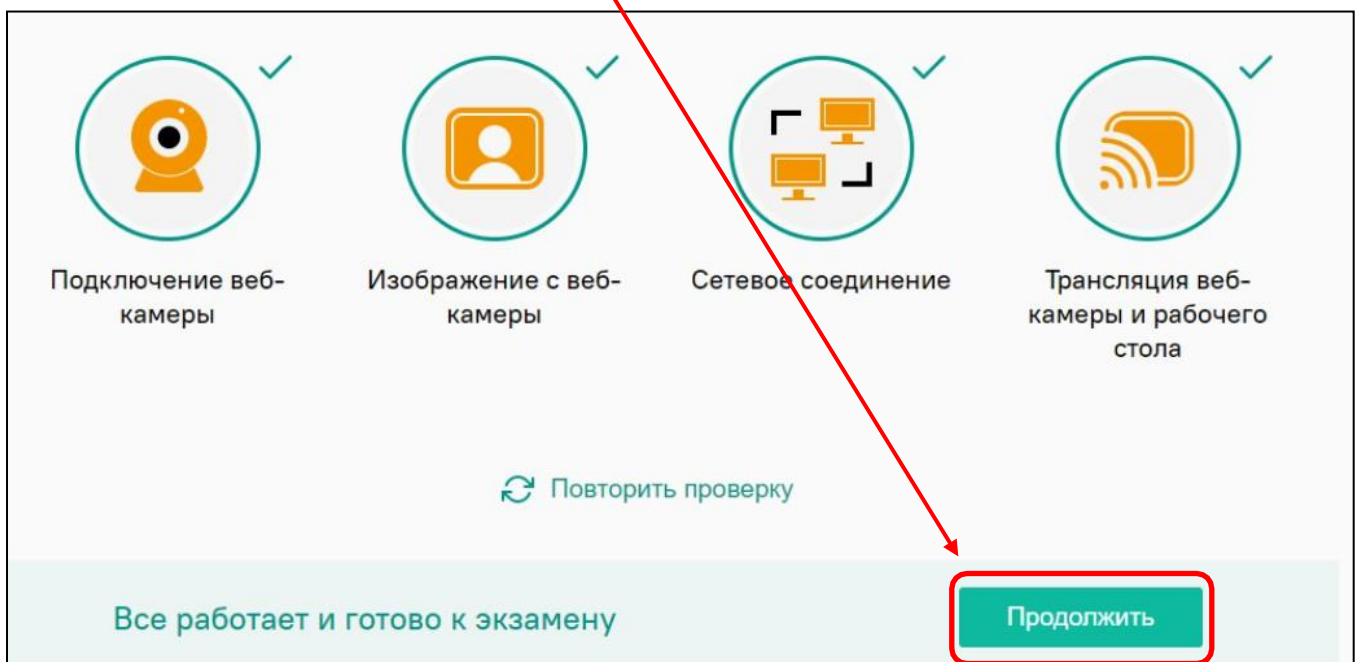


- 3) Во всплывающем окне запроса доступа к рабочему столу нажмите сначала на окно на вкладке «Весь экран», затем на кнопку «Поделиться»

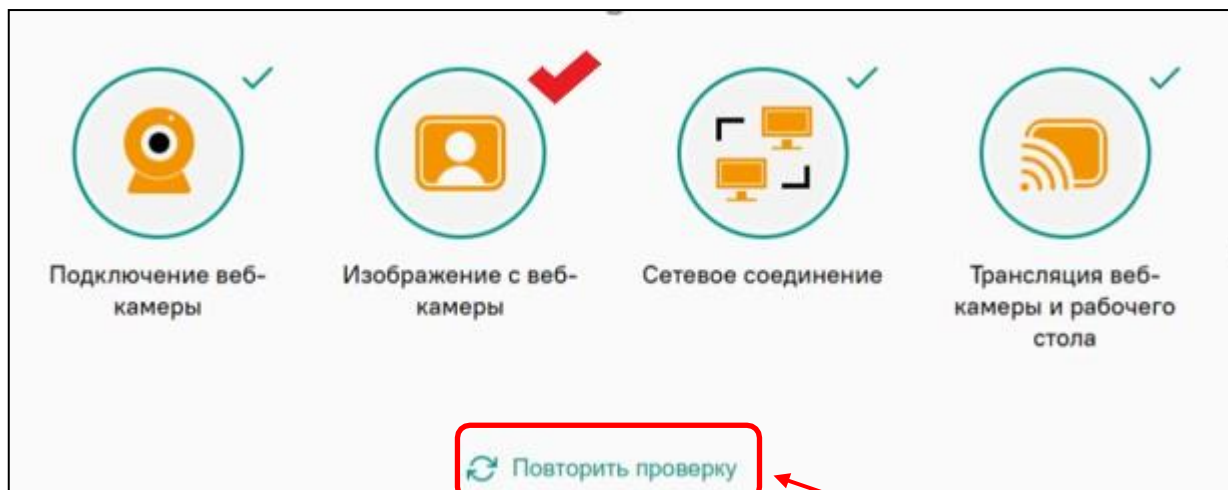


- 4) Дождитесь результатов процесса тестирования. При успешной проверке системы все значки должны быть помечены зелеными галочками.

Нажмите кнопку «Продолжить»

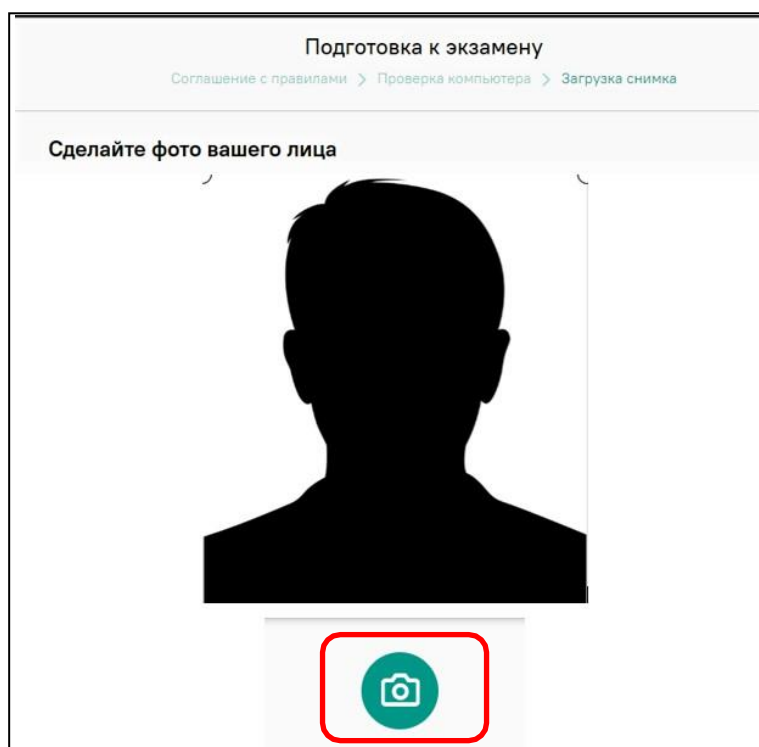


5.1) Если результат проверки негативный, вы увидите красный значок напротив одного или нескольких пунктов:




В этом случае устраните несоответствия и нажмите кнопку **«Повторить проверку»**.

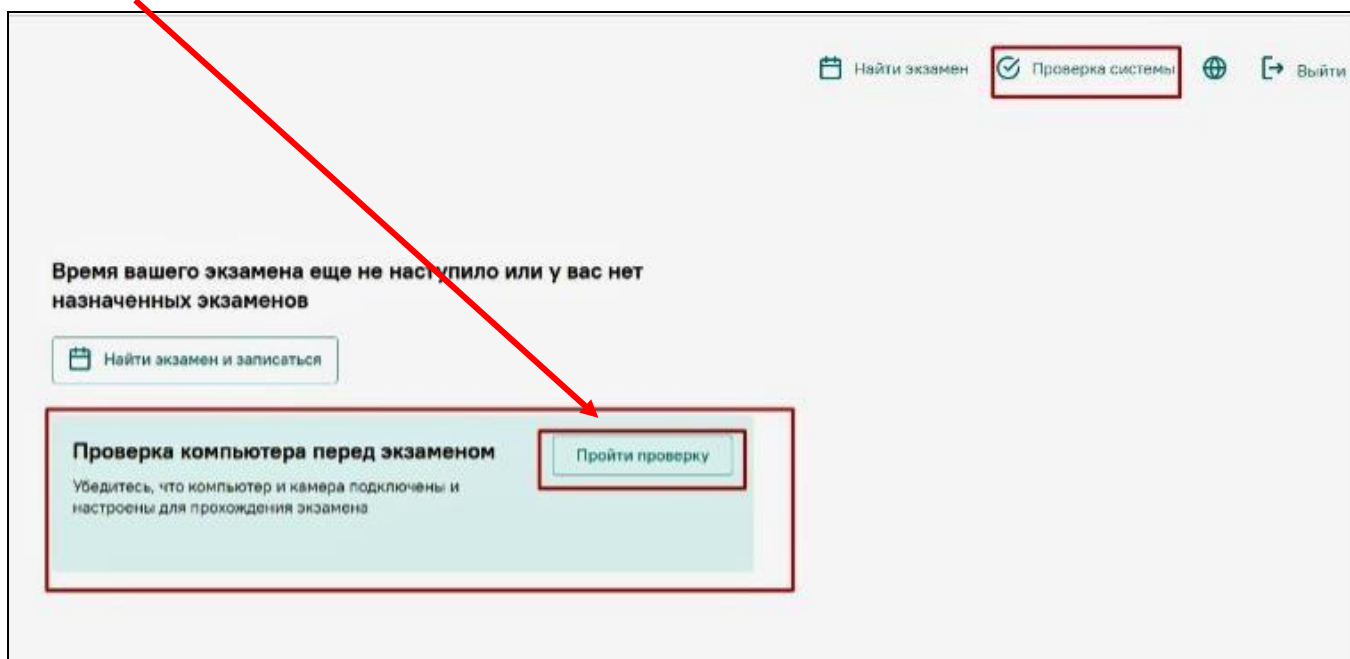
5) Загрузка фото. Разместите перед камерой документ, удостоверяющий личность (паспорт) с развёрнутой страницей с фотографией так, чтобы было хорошо видно фотографию в документе. Нажмите на значок камеры, расположенный под фотографией.



6) После этого нажмите на кнопку «Отправить»




7) Если перейти по ссылке, присланной в письме, раньше указанного времени начала Вступительного испытания, то можно пройти проверку компьютера перед экзаменом. Для этого нужно нажать на кнопку «**Пройти проверку**» и выполнить все действия, указанные ранее в инструкции



4. Начало работы системы электронного тестирования СПбГИПСР

После успешного прохождения процедуры проверки системы «Экзакус» абитуриент попадает в систему электронного тестирования СПбГИПСР.



Кнопка  позволяет открыть или скрыть отображение видео.

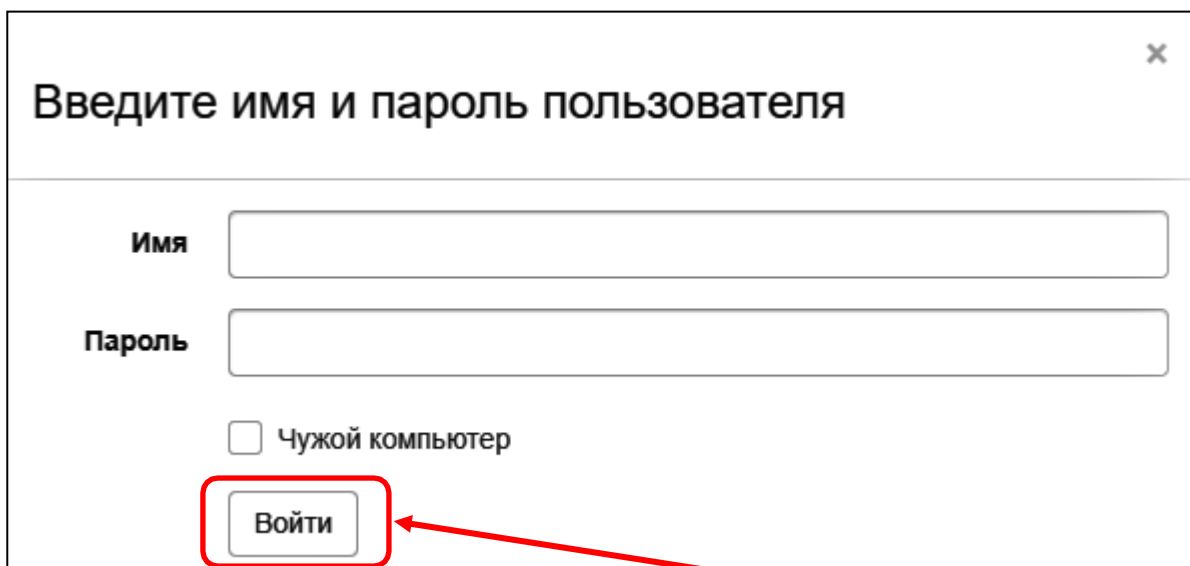
Для того, чтобы видеть весь экран рекомендуем скрыть отображение видео, запись прохождения Вступительного испытания при этом продолжается.



Для начала работы с системой необходимо нажать на кнопку «**Войти**»

5. Окно ввода логина и пароля

Логин (Имя) и пароль для входа в систему высылается Вам в электронном письме вместе с данной инструкцией. Скопируйте их и вставьте в соответствующие поля.



Введите имя и пароль пользователя


Имя

Пароль

Чужой компьютер

Войти

После заполнения полей Имя и Пароль нажмите на кнопку «**Войти**»



Единый вуз
Правительства Санкт-Петербурга

Добро пожаловать, 333333!

Вступительные испытания

Выход

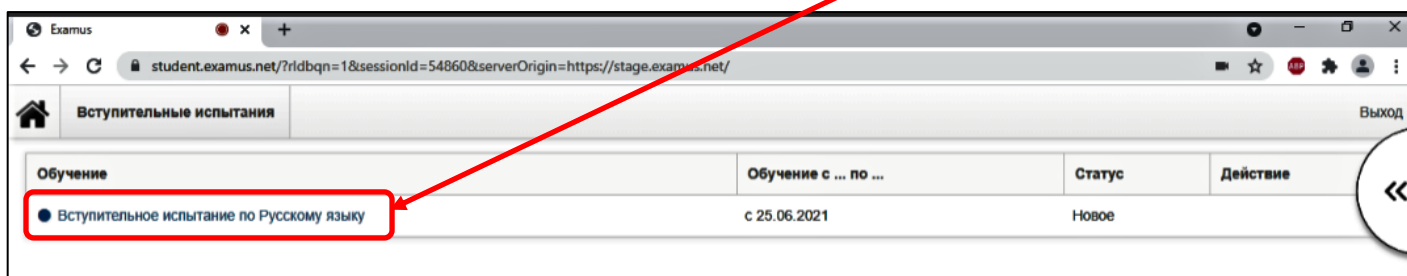
Для начала прохождения Вступительного испытания нажмите на кнопку «**Вступительные испытания**»

6. Выбор вступительного испытания и порядок его прохождения

После успешной авторизации в Системе тестирования СПБГИПСР абитуриент попадает в личный кабинет, где ему доступны вступительные испытания указанные при подаче заявления в приемную комиссию СПБГИПСР.

По каждому направлению предоставляется одна попытка прохождения испытаний продолжительностью 30 минут. Количество вопросов в одном испытании составляет 25. Вес каждого вопроса равен четырём баллам. Максимальное количество баллов – 100.

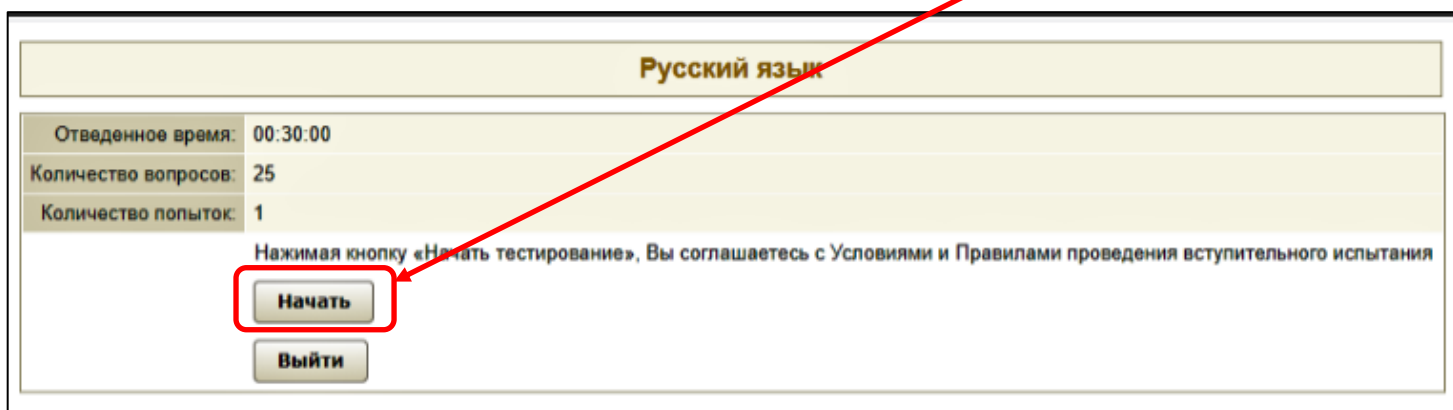
Для прохождения испытаний необходимо нажать на «Вступительное испытание»



Перед вами откроется стартовая страница тестирования СПБГИПСР, с указанием основных параметров теста:

- наименование,
- отведенное на тестирование время,
- количество вопросов,
- количество предоставляемых попыток.

Для начала тестирования необходимо нажать кнопку «Начать!».



После нажатия на кнопку «Начать!» начнется отсчет времени на прохождение теста.

Вверху экранной формы расположена **панель навигации** с номерами вопросов.

1 2 3

Предыдущий вопрос Следующий вопрос

Кто автор поэмы "Демон"

А.П. Чехов

А.С. Пушкин

М.Ю. Лермонтов

Подтвердить ответ

Время 08:41

Внизу расположен **счётчик времени**

Для удобства работы в системе рекомендуем вам **развернуть окно на весь экран**.

Все вопросы построены по закрытому типу по следующим категориям:

один из многих (вариант ответа ставится в круге), **многие из многих** (варианты ответа ставятся в квадрате).

Кто автор поэмы "Демон"

М.Ю. Лермонтов

А.С. Пушкин

А.П. Чехов

Подтвердить ответ

Какие из перечисленных произведений написал А.С. Пушкин

"Евгений Онегин"

"Капитанская дочка"

"Горе от ума"

"Мцыри"

Подтвердить ответ

В процессе прохождения вступительного испытания абитуриент вправе переходить от вопроса к вопросу в любом направлении, тем самым осуществить просмотр всех вопросов. До тех пор, пока не подтвержден ответ на вопрос, ответ можно изменить. Для ответа на вопросы необходимо отметить в окне выбора вариантов ответа правильный ответ (ответы) на поставленный вопрос.

С момента нажатия на кнопку «Подтвердить ответ» выбранный вариант ответа изменить невозможно.

Какие из перечисленных произведений написал А.С. Пушкин

- "Евгений Онегин"
- "Капитанская дочка"
- "Горе от ума"
- "Мцыри"

Подтвердить ответ

Для перехода к следующему вопросу можно воспользоваться кнопками с номерами вопросов или кнопками на панели навигации

1 2 3

Предыдущий вопрос Следующий вопрос

Кто автор поэмы "Демон"

- М.Ю. Лермонтов
- А.П. Чехов
- А.С. Пушкин

Подтвердить ответ

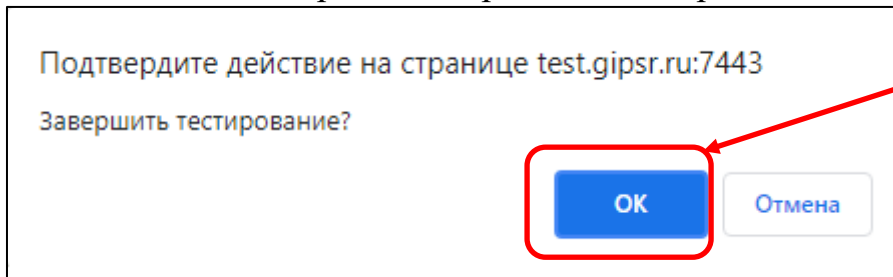
В процессе прохождения вступительного испытания зеленым цветом на панели навигации выделяются вопросы, ответы на которые подтверждены. Вопросы, на которые не дан ответ, остаются без изменений. Текущий вопрос выделен синим цветом. Выбор вопросов можно осуществлять как по порядку следования, так и в произвольном порядке.

7. Завершение тестирования

1) Для завершения тестирования необходимо нажать на кнопку «Завершить»

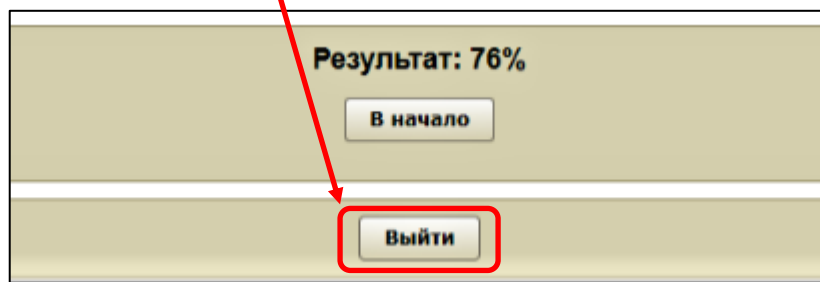


2) Необходимо подтвердить завершение тестирования, нажав на кнопку «ОК»

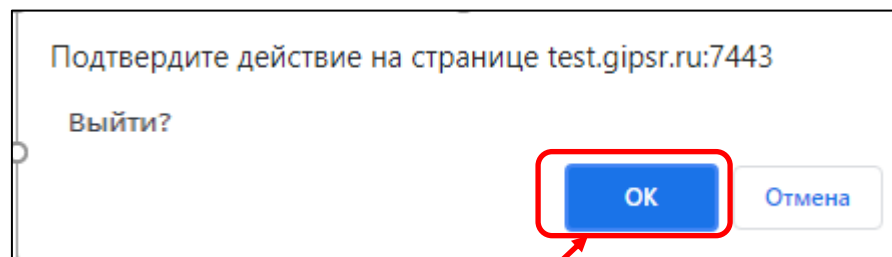


3) Результат тестирования отображается системой в процентах (%), которые равны набранным в ходе тестирования баллам.

4) После ознакомления с результатом тестирования необходимо завершить работу системы, нажав на кнопку «Выйти» для выхода из системы.

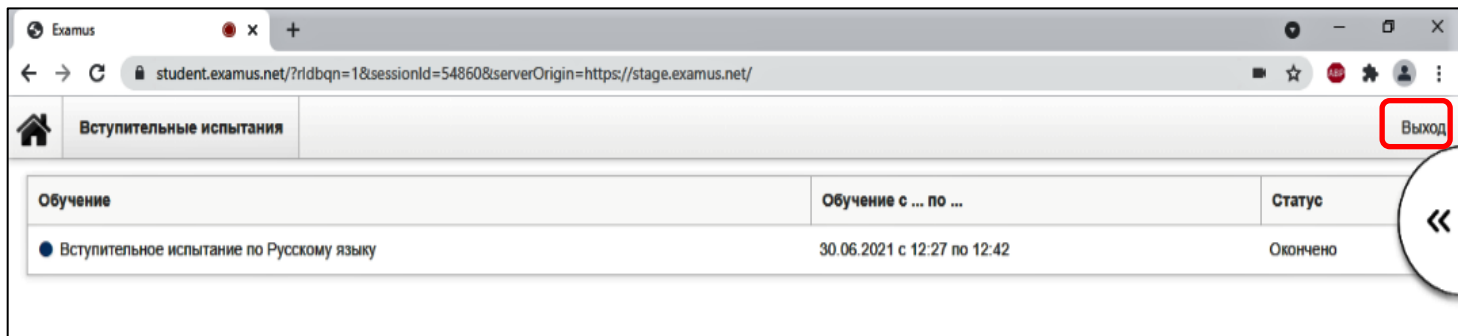


5) Для подтверждения выхода из теста, может потребоваться нажать на кнопку «ОК» в диалоговом окне.




Нажать

- 6) После подтверждения выхода из теста абитуриент попадает на страницу Личного кабинета, где в правом верхнем углу нужно **нажать на кнопку «Выход»**, для окончательного выхода из Системы тестирования СПбГИПСР



- 7) Закройте страницу «Экзакус» в вашем браузере



**Желаем удачи на Вступительных испытаниях
в «Санкт-Петербургский государственный
институт психологии и социальной работы»!**